Schnitt C-C M 1:25

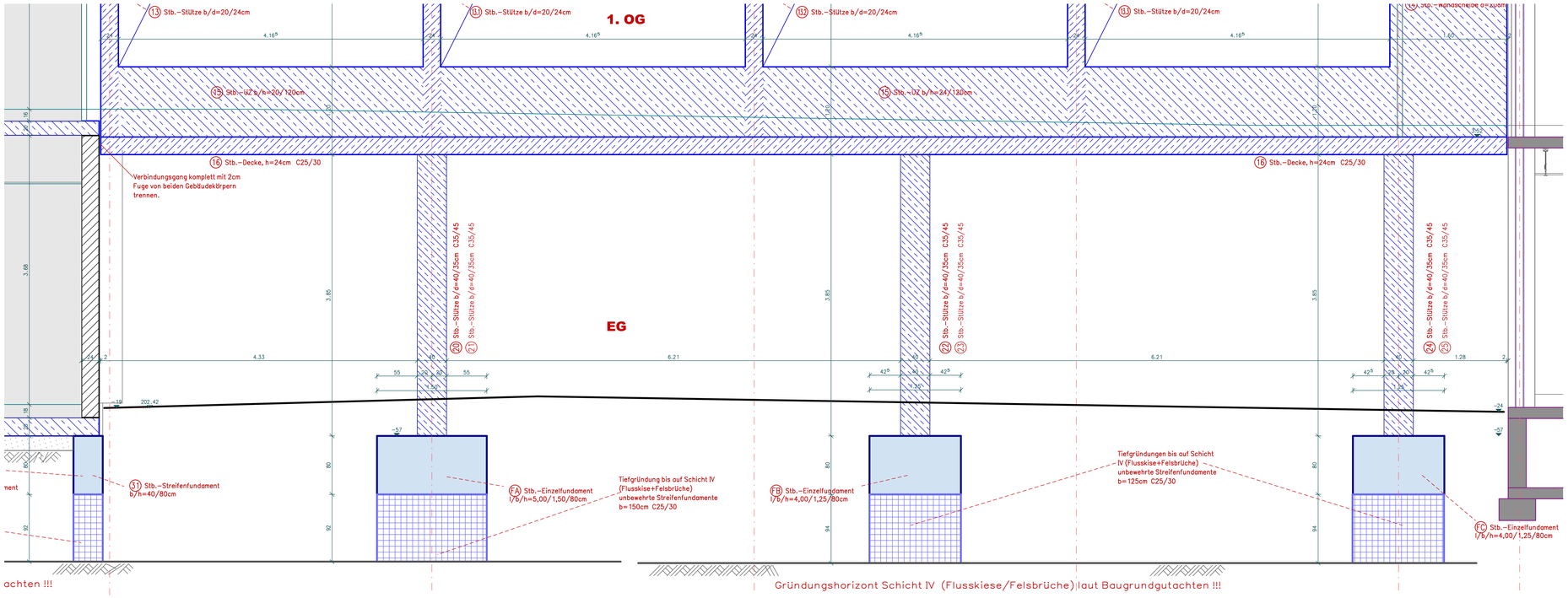

Gründung Verbindungsgang M. 1:50

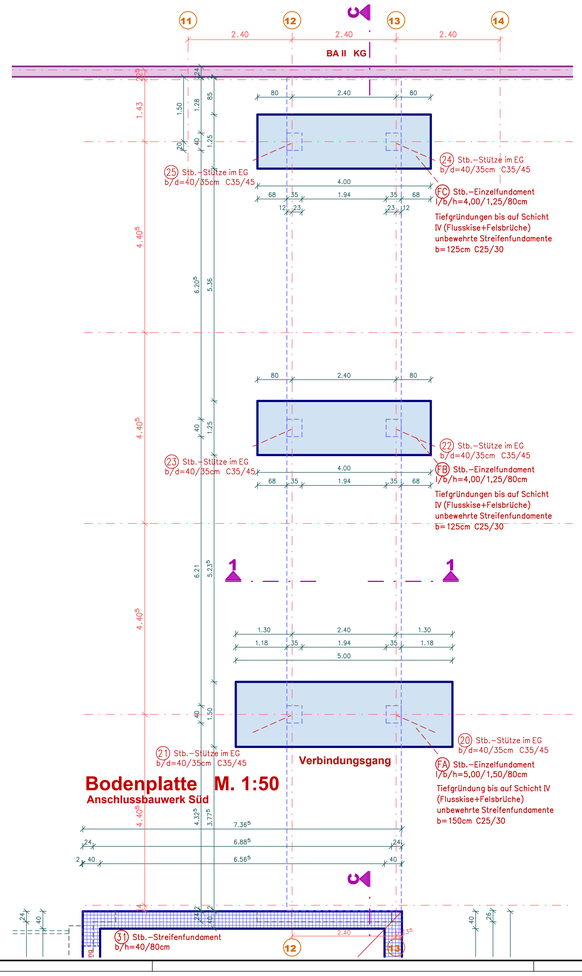

Schnitt 1-1 M 1:25

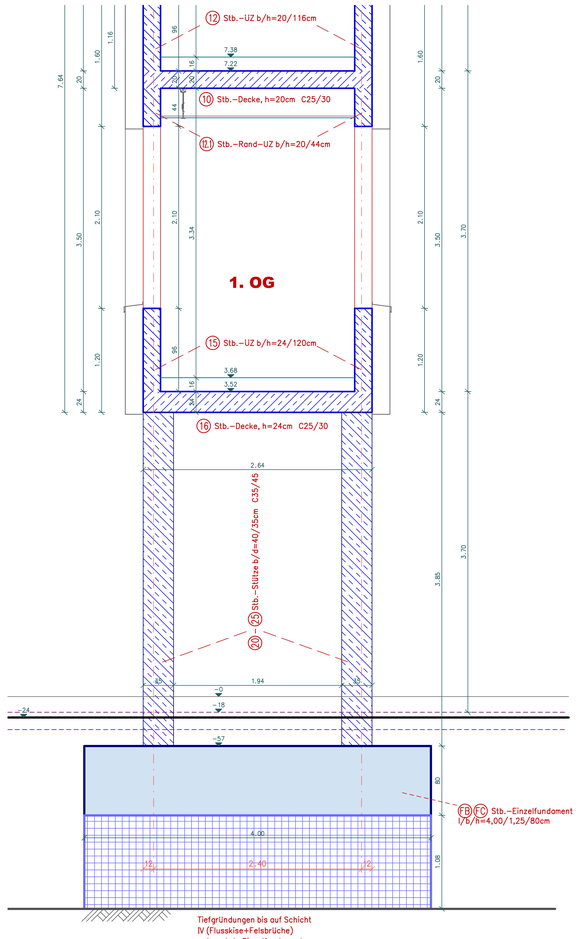

Legende

- *tragendes Mauerwerk: KSP, SFK 12, RDK 1,4 - DM*
- *Bestand*
- *Beton C25/30 sonst angegeben*
- *Beton vorh.*
- *unbewehrter Beton C25/30*
- *Wand nichttragend LTW*

Nicht tragende leichte Trennwände (LTW) dürfen nach DIN EN 1991-1-1/NA ein zulässiges Gesamtgewicht (einschl. Putz usw.) von 5,00 kN/lfdm Wandfläche nicht überschreiten. Sie sind in Verzahnung mit den tragenden Wänden zu mauern, jedoch erst nach dem Ausschalen der Decken zu unterschließen.

- *Stahl S 235*

In bautechnischer Hinsicht geprüft
Standsicherheit ☒ - statisch konstruktiver Brandschutz ☒
Prüf-Nr.: 791 des Prüfverzeichnisses von 25
Dr.-Ing. Heinrich Bökamp
Beratender Ingenieur
von der Ingenieurkammer-Bau NRW
staatlich anerkannter Sachverständiger
für die Prüfung der Standsicherheit,
Fachrichtung Massivbau, Metallbau
Münster, den
nicht digitale Unterschrift
Heinrich Bökamp, 14.10.2025
CN=de, O=Bökamp, C=DE

Index	Datum	Änderung	Name

Vor Baubeginn sind sämtliche Maße zu prüfen und mit den Architektenplänen abzustimmen!

Ohne unsere vorherige Zustimmung darf diese Zeichnung weder kopiert noch dritten Personen zugänglich gemacht werden. Sie darf durch den Empfänger oder Dritte auch nicht anderweitig missbräuchlich benutzt werden!

Projekt: **Stadt Plettenberg**
Grünestraße 12, 58840 Plettenberg

Objekt: **Sanierung und Teilneubau Geschwister-Scholl-Realschule**
Albert-Schweizer-Straße 4, 58840 Plettenberg

Bauteil: **Positionsplan**
Verbindungsgang, Schnitt C-C
Gründung, Schnitt 1-1

Maßstab: 1:50 / 1:25

geprüft:

Arnsberg , den 13.08.2025

gezeichnet: fr

gerechnet: csc

der Bauherr:

SCHMIDT ING-Plan
Tragwerksplanung - Baustatik
Clemens-August-Str. 63 T 02931 / 9388270 www.SCHMIDT-ING-Plan.de
59821 Arnsberg F 02931 / 9388277 info@schmidt-ing-plan.de

Proj. Nr: 24 c 06

Blatt Nr: P-6